



EMCO Entrémåtter i ALU-profiler - DATABLAD

Kræsne kunder bruger Emco Entrémåtter.


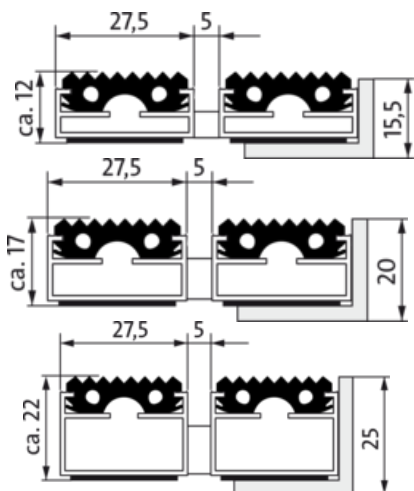
Design indgangsområdet med Emco Premium der giver nye muligheder for et unikt design, og selvfølgelig sikkerhed for en langtidsholdbar entrémåtte, der opretholder et rent indgangsområde.

EMCO ALU-Entrémåtter leveres i individuelle mål, størrelser og materiale alt efter kundens ønsker og behov. Ønskes et mindre "ALU" – look, kan den brede model anbefales.

EMCO Entrémåtten er opbygget af aluminiumsprofiler, i disse profiler monteres nålefilt, gummi, Børster eller en blanding af disse. ALU-profilerne leveres i forskellige højder 12, 17 og 22 mm. samt i flere farver. Alle profiler er monteret med lydisolerende underlag, og samlet med rustfri stålwire.

12 mm måtterne er beregnet til Entréer med normal trafik. (kontor, banker, hoteller mm.)

17 og 22 mm. Måtterne er beregnet til Entréer med høj trafik. (indkøbscentre, hospitaler mm.)





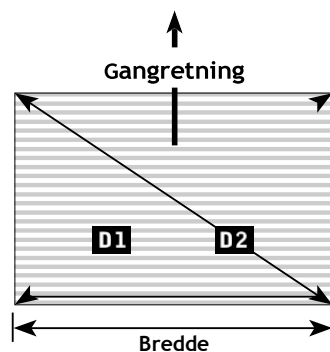
EMCO Entrémåtter er konstrueret til anvendelse i Zone 2 og 3, altså udendørs overdækket område samt indendørs. Måtten opfylder krav til normal og tung trafik med et gennemsnit besøgende på < 1000 – 2500 personer/dag.

Indlæg	Nålefilt	Gummi	Mellem børste
Miljø:	Fugtabsorberende måtte som optager den fine smuds.	Skraber den grove smuds af, allerede udenfor Entréen	Ekstra skraber funktion
	Til Indendørs brug	Til Ude- og Indendørs brug	Til Ude- og indendørs brug
Temperatur	-40 C. til +70 C.	-40 C. til +70 C.	-40 C. til +70 C.
Højde profil	12, 17 og 22 mm.	12, 17 og 22 mm	12, 17 og 22 mm
Farver	Antracit, Lys Grå, brun Sand og Rød	Sort	Sort og Grå

Opmåling

Mål angives i bredde X længde (gangretning). Eksakte målinger af indersiden i indstøbningsbrønden i millimeter. Samt diagonalmålene. (se tegning). Den færdig Entrémåtte er 2-4mm mindre på hver side, for at måtten let skal kunne rulles op ved rengøring. Måttens Tolerance er +/- 2mm.

Rund måtte til karusseldøre. Radius opmåles, samt mål på udtagning for centerhul.



Indstøbningsrammerne støbes eller skrues fast i underlaget til måtten. Fladen i brønden flydespartles for det bedste resultat. Det er vigtigt at fladen i brønden er glat, inklusive rammen.

Rammer

1. Emco installations ramme 500 i Aluminium
2. Emco Installationsramme i Rustfrit Stål
3. Emco Installationsramme messing

1



2



3



500-15 AL: 15,5 x 25 x 3mm
 500-20 AL: 20 x 30 x 3mm
 500-25 AL: 25 x 35 x 4,5 mm

500-15 RS: 15 x 25 x 3mm
 500-20 RS: 20 x 25 x 3mm
 500-25 RS: 25 x 25 x 3mm

500-25 MS: 25 x 25 x 3 mm

4. Emco rampe til måtte i Aluminium



A10: 10 x 1,5
 A17: 17 x 1,5

Montering

Så vidt muligt fremstilles måtterne altid i håndterbare dele ud fra vægt eller bredde. Det indebærer at Entrémåtten ofte består af flere dele. Delene sammenføjes med koblinger i hvilke profilerne anbringes.

Vedligehold, rengøring og belastning.

Emco måtter er resistente over for.:

- Salt og snesmeltningmidler
- Grundlæggende kemiske midler som ikke indeholder klor.

Rengøring

Rul måtten op, fej eller støvsug rent i brønden, og rul måtten på plads igen. Måtten bør støvsuges regelmæssigt. Den kan også rengøres med højtryksvask ved kraftig tilsmudsning. Der må kun bruges kemiske midler der ikke er destruktive for gummi og aluminium.

Højeste tilladte belastning på Entre måtterne er 2500 kg/m² for gangtrafik. For trafik med vogne, kørestole, trucks etc. Gælder max. 150 kg/hjul. Ved tungere trafik anvendes Emco Marchal måtterne, venligst indhent tilbud.